



Bramy GARAŻOWE

BRAMY | OKNA | DRZWI | OGRODZENIA

Witaj w świecie bram WIŚNIEWSKI

Bramy WIŚNIEWSKI łączą solidną konstrukcję z ponadczasowym designem, a Twoje bezpieczeństwo z wysokim komfortem. Zobacz jak innowacyjna technologia czyni życie prostszym.

W świecie bram garażowych WIŚNIEWSKI znajdziesz rozwiązania dla każdego projektu. Bez względu na wszystko możesz być pewien wysokiej jakości i idealnego dopasowania do Twoich potrzeb.

Bramy WIŚNIEWSKI są energooszczędne i chronią przed stratami ciepła. Szukasz produktów do termomodernizacji? Bramy WIŚNIEWSKI spełniają wymagania programu "Czyste Powietrze".

5

do 5 lat
gwarancji



UniPro

gwarancja min. 25 tys. cykli *

konstrukcja ocynkowana

panel **40 mm**

$U_p=0,48 \text{ W/m}^2\text{K}$

łożyskowane rolki

-

-

-

-

* min 20 tys. dla bram ze sprężynami naciągowymi



klasa
standard



UniTherm

gwarancja min. 25 tys. cykli

konstrukcja ocynkowana

panel **INNOVO 60 mm**

$U_p=0,33 \text{ W/m}^2\text{K}$

podwójnie łożyskowane rolki

elastyczne **osłony** międzypanelowe

podwójna uszczelka dolna



klasa
premium



PRIME

gwarancja min. 25 tys. cykli

konstrukcja ocynkowana
i **lakierowana proszkowo**

panel **INNOVO 60 mm**

$U_p=0,33 \text{ W/m}^2\text{K}$

podwójnie łożyskowane rolki

elastyczne **osłony** międzypanelowe

dwukomorowa uszczelka dolna

system zabezpieczeń optycznych
i elementów mechanicznych

w standardzie automatyka
przygotowana pod **smart home**



klasa
exclusive

PRIME

Odkryj doskonałość w każdym detalu. PRIME łączy w sobie najwyższe bezpieczeństwo, ekskluzywne akcesoria i szerokie możliwości personalizacji. To brama taka jak Twój dom - wyjątkowa i niepowtarzalna.



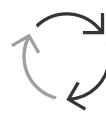
Ochrona
antywłamaniowa RC2



Doskonała
termoizolacja 0,33 W/m²K



Najwyższe
bezpieczeństwo



Min. **25 tys. cykli**
bramy



Najwyższa
estetyka wykonania

Bezpieczeństwo w wymiarze ekskluzywnym

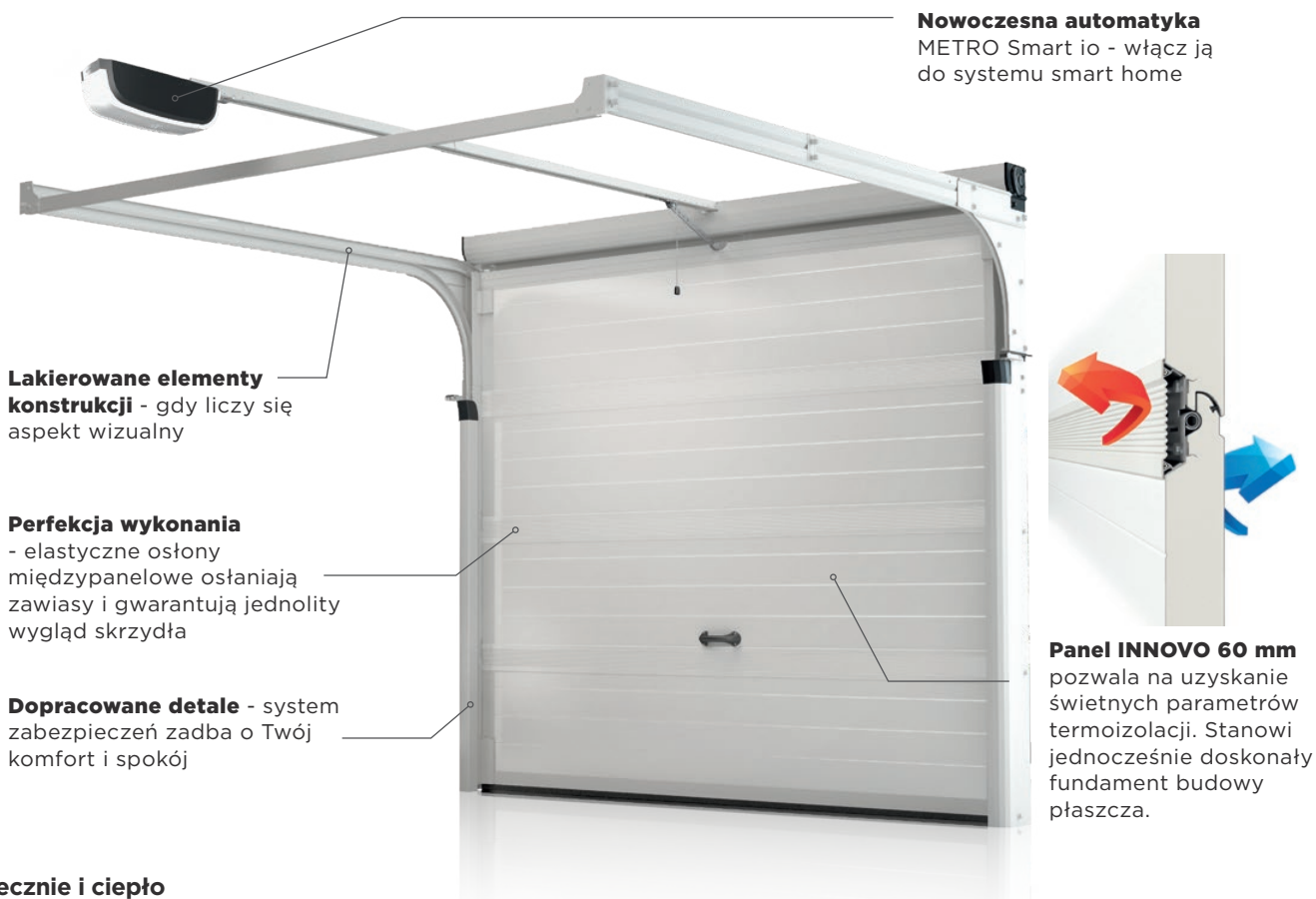


Klasa **exclusive**

PRIME to ekskluzywna brama segmentowa nowej generacji. Jej projekt oparty został na idei: każdy szczegół ma znaczenie. Dzięki przywiązaniu do detali w Twoje ręce trafia jedyny tego typu produkt. Pełen wyjątkowych rozwiązań, unikalnych elementów, niezrównany wzorniczo i technologicznie. Garaż przestaje być już tylko miejscem do przechowywania - to część domu, o którą zadbasz, wybierając bramę PRIME.



Dla programu
Czyste Powietrze



Nowoczesna automatyka
METRO Smart io - włącz ją do systemu smart home

Lakierowane elementy konstrukcji - gdy liczy się aspekt wizualny

Perfekcja wykonania
- elastyczne osłony międzypanelowe osłaniają zawiasy i gwarantują jednolity wygląd skrzydła

Dopracowane detale - system zabezpieczeń zadba o Twój komfort i spokój



Panel INNOVO 60 mm pozwala na uzyskanie świetnych parametrów termoizolacji. Stanowi jednocześnie doskonały fundament budowy płaszczka.

Bezpiecznie i ciepło




System zabezpieczeń optycznych




System zabezpieczeń elementów mechanicznych



Dwulistkowa uszczelka w blendzie



Uszczelka obwodowa (dwulistkowa)



Dwukomorowa uszczelka dolna



Górny profil aluminiowy z uszczelką

Jedyny w swoim rodzaju: PRIME Black Edition.

Garaż piękny na zewnątrz i wewnątrz? PRIME Black Edition to wyjątkowa brama garażowa z lakierowanym na czarno wnętrzem, które można łączyć z niemal nieograniczoną liczbą wariantów kolorystycznych frontu bramy. To pełna wolność personalizacji.



Poznaj więcej szczegółów dotyczących bramy PRIME

UniTherm

Ciepły dom to nie tylko gwarancja komfortu codziennego życia.
To również zauważalne oszczędności na ogrzewaniu. Zagwarantuj je sobie
z ciepłą bramą UniTherm.



Min. **25 tys. cykli**
bramy



Doskonała
termoizolacja **0,33 W/m²K**



Najwyższe
bezpieczeństwo



Ochrona
antywłamaniowa **RC2**

Nowoczesne rozwiązanie dla garażu



klasa **premium**

UniTherm to brama klasy PREMIUM – stworzona z myślą o wymagającym budownictwie energooszczędnym i pasywnym. Ciepła konstrukcja paneli INNOVO pozwoli Ci obniżyć rachunki za ogrzewanie – UniTherm jest o ponad 20% cieplejsza niż rynkowe standardy! Do bramy UniTherm rekomendujemy napęd MOTO lub METRO – to idealny zestaw dla Twojego domu!



Dla programu **Czyste Powietrze**

Trwałość na lata
- system sprężyn zaprojektowany na 25 000 cykli.

Ostony międzypanelowe
- chronią i upiększają

Panel INNOVO 60 mm
pozwalają na uzyskanie świetnych parametrów przenikania ciepła.



Podwójna uszczelka dolna
idealnie przylega do podłoża chroniąc garaż przed przedostawianiem się do środka zanieczyszczeń, jednocześnie ogranicza straty ciepła


Funkcjonalność i bezpieczeństwo



Podwójnie łożyskowane rolki
zapewniają ciche prowadzenie skrzydła bramy.




Elastyczne uszczelki międzypanelowe
zwiększają szczelność i ukrywają zawiasy.



Zabezpieczenie przeciążeniowe
w przypadku napotkania przeszkody brama zatrzymuje się automatycznie i cofa.



Fotokomórki (opcja)
chronią przed niekontrolowanym ruchem skrzydła, jeśli w obszarze ruchu bramy znajduje się przeszkoda.



Zintegrowane zabezpieczenia
przed pęknięciem sprężyn. Gwarancja bezpieczeństwa.



Bezpieczny kształt panelu
chroni przed przytraśnięciem palców.



INNOVO

unikalna konstrukcja panelu o grubości 60 mm
pozwalają na uzyskanie świetnych parametrów przenikania ciepła w bramie garażowej.



Poznaj więcej szczegółów dotyczących bramy UniTherm

UniPro

Łączy precyzyjne wykonanie z szeroką ofertą wzorów, struktur, kolorów czy aplikacji ozdobnych. Dzięki temu bramy UniPro można dobrać do nowoczesnych obiektów i tradycyjnych domów.



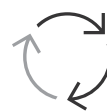
Wysoka
termoizolacja **0,48 W/m²K**



Najwyższe
bezpieczeństwo



Ochrona
antywłamaniowa **RC2**



Min. **25 tys. cykli**
bramy

Najlepsza w standardzie



klasa **standard**

UniPro to uniwersalna brama, która sprawdzi się zarówno w garażach w bryle domu, jak i tych wolnostojących. Wybieraj spośród aż 5 rodzajów przetłoczeń panelu, czterech struktur, przeszkleń, setek kolorów, różnych rodzajów konstrukcji i aż 42 oklein. Dzięki prostej i sprawdzonej konstrukcji jest niezawodna i łatwa w montażu, a to pozwoli Ci zaoszczędzić sporo czasu i pieniędzy.



Dla programu
Czyste Powietrze

Dostępna w wersji ręcznej i automatycznej z napędem METRO Smart io, MOTO io lub SPARK - wybierz wersję dla siebie


Trwałość na lata
- konstrukcja wykonana z wysokiej jakości ocynkowanej blachy stalowej

Panele o grubości 40 mm z wypełnieniem z pianki poliuretanowej

Aplikacje ozdobne
- możliwość personalizacji bramy



Jakość godna zaufania



Dwulistkowa uszczelka obwodowa



Ciche łożyskowane rolki prowadzące - zapewniają ciche prowadzenie skrzydła.



Zintegrowane zabezpieczenia przed pęknięciem sprężyny. Gwarancja bezpieczeństwa.



Zabezpieczenia w przypadku zerwania linki - standard dla bram o powierzchni od 9 m².



Zabezpieczenia przeciążeniowe - w przypadku napotkania przeszkody brama zatrzymuje się automatycznie.



Uchyl górny panelu* - zestaw umożliwia uchylenie górnego panelu bramy garażowej bez podnoszenia bramy. *opcja dodatkowa

DRZWI PRZEJŚCIOWE W BRAMIE UniPro

- to opcja, która podnosi funkcjonalność garażu i gwarantuje komfort w codziennym użytkowaniu. Estetycznie wykończone drzwi są funkcjonalnym rozwiązaniem dla garażu bez bocznego wejścia. Dzięki temu nie trzeba otwierać całej bramy, by wejść do środka. Przekłada się to na oszczędności energii i czasu.

PANEL HORIZON

- to jedna z najciekawszych opcji w bramach garażowych WIŚNIOWSKI. Smukłe i niezwykle eleganckie przeszklecie jest designerskim elementem wyglądu bramy, a równocześnie praktycznie doświetla wnętrze garażu. Ten subtelny dodatek zyskuje nową odsłonę: w wersji z podświetleniem LED.



Poznaj więcej szczegółów dotyczących bramy UniPro

Rozwiązania renowacyjne

perfekcja szyta na miarę

Naszym celem jest uczynienie garaży bardziej nowoczesnymi, energooszczędnymi i komfortowymi. Dzięki systemowi renowacji nowoczesne bramy segmentowe WIŚNIEWSKI mogą być montowane w istniejących otworach garażowych - nawet w wymagających przestrzeniach - bez nadproża lub węgarków.



Renowacja bez ograniczeń.

- Specjalna konstrukcja do montażu w przypadku braku nadproża lub węgarków
- Blendy z paneli wyrównujące powierzchnie ścian
- Szerokie spektrum rozwiązań dla różnych wyzwań montażowych
- Dopasowane opcje montażu z maskownicą przed, za lub w otworze



Bezpieczeństwo



Uniwersalny montaż




Maskownice lakierowane w tym samym kolorze co skrzydło bramy - dla lepszego efektu wizualnego.




Więcej szczegółów dotyczących rozwiązań renowacyjnych




Montaż za otworem -
maskownica za otworem



Montaż w otworze -
maskownica w otworze



Montaż w otworze -
maskownica przed otworem



UniPro SNP 2.0

idealne rozwiązanie dla renowacji

Brama segmentowa UniPro SNP 2.0 przeznaczona jest do budynków z niskim nadprożem, w których nie ma wystarczająco miejsca pod sufitem, a także do garaży o wąskich przestrzeniach bocznych, które nie pozwalają na montaż standardowych rozwiązań.

Niezawodna konstrukcja i sterowanie

- Produkt dostępny jest w wersji ręcznej lub automatycznej z napędem METRO, MOTO lub SPARK, opracowanym we współpracy firmy WIŚNIEWSKI z firmą Somfy
- Wysokość nadproża bramy UniPro SNP 2.0 powinna wynosić co najmniej 90 mm (wersja ręczna)/ 100 mm (wersja automatyczna). Produkt doskonale nadaje się do wolnostojących, przydomowych, remontowanych i nowych garaży.
- Specjalny zestaw kątowników umożliwia montaż bramy nawet w wąskich przestrzeniach bocznych z maskownicami w świetle otworu i nadaje jej estetyczny wygląd z zewnątrz.
- Brama UniPro SNP 2.0 jest standardowo wyposażona w maskownice, które są zawsze w kolorze skrzydła bramy.



Szukasz bramy, która przetrwa lata? W takim to świetny wybór, ponieważ jeden z najważniejszych elementów bramy UniPro - system sprężyn naciągowych - został zaprojektowany na 20 000 cykli otwierania i zamykania. Zakładając cztery cykle dziennie, oznacza to **nawet 14 lat bezawaryjnej pracy.**

Uszczelka boczna + maskownica w kolorze bramy dla jeszcze lepszego uszczelnienia i doskonałego wyglądu.



Szyny prowadzące skręcane z ościeżnicą, umożliwiające regulację na miejscu.



Uniwersalna metoda montażu z opcją montażu maskownicy w otworze.



Strzałka na wysokości 950 mm, aby idealnie zamontować konstrukcję.



Podwójne otwory montażowe ułatwiają mocowanie na ścianie.



Łożyszkowane rolki prowadzące zapewniają prawidłowe prowadzenie bramy.



Automatyka

Perfekcja w ruchu

Automatyczne bramy garażowe to najbardziej funkcjonalne rozwiązanie dla domu. Wysokiej klasy napęd poprawia komfort korzystania z garażu, podnosi bezpieczeństwo i pozwala na zdalne sterowanie z niemal każdego miejsca na świecie.

Pamiętaj, by najważniejsze prace przy bramie garażowej z napędem powierzyć tylko zaufanym specjalistom, których wiedza będzie dla Ciebie gwarancją spokoju na długie lata.



Porównaj i wybierz napęd do bramy garażowej

METRO Smart io

- Łatwe programowanie
- Nadajnik 4-kanałowy PULSAR io
- Nadajnik naścienny 3CH
- Droga radiowa io
- Klawiatura kodowa KEYPAD 2
- Lampa sygnalizacyjna
- Amperometryczne wykrywanie przeszkód
- Możliwość podłączenia fotokomórek
- Możliwość montażu mechanicznej blokady wózka jezdnego
- Możliwość podłączenia akumulatora awaryjnego zasilania
- Możliwość podłączenia dodatkowego oświetlenia
- Szyna z łańcuchem lub paskiem
- Smart home – system bezprzewodowy
- Gwarancja EXTENDED CARE – 5 lat

MOTO io

- Łatwe programowanie
- Nadajnik 2-kanałowy PULSAR io
- Nadajnik naścienny 3CH
- Droga radiowa io
- Klawiatura kodowa KEYPAD 2
- Lampa sygnalizacyjna
- Amperometryczne wykrywanie przeszkód
- Możliwość podłączenia fotokomórek
- Możliwość montażu mechanicznej blokady wózka jezdnego
- Możliwość podłączenia akumulatora awaryjnego zasilania
- Możliwość podłączenia dodatkowego oświetlenia
- Szyna z łańcuchem lub paskiem
- Smart home – system bezprzewodowy
- Gwarancja EXTENDED CARE – 3 lata

SPARK

- Łatwe i szybkie programowanie
- Nadajnik czterokanałowy DART
- Nadajnik naścienny 2CH
- Droga radiowa WIŚNIEWSKI 868
- Lampa sygnalizacyjna
- Amperometryczne wykrywanie przeszkód
- Możliwość podłączenia fotokomórek
- Możliwość montażu elektromagnetycznej blokady silnika
- Możliwość podłączenia akumulatora awaryjnego zasilania
- Szyna dzielona ze stałym łańcuchem
- Smart home – system kablowy
- Gwarancja EXTENDED CARE – 5 lat



Nadajnik **PULSAR io**
4-kanalowy

METRO Smart io

To napęd kompletny: pełen nowoczesnych rozwiązań, które uczynią Twoje codzienne życie maksymalnie bezpiecznym i komfortowym. METRO Smart io łączy w sobie to, co najlepsze – bez kompromisów i ograniczeń. Projekt jest efektem współpracy marki WIŚNIEWSKI i Somfy, światowego lidera w zakresie automatyki i systemów inteligentnego sterowania.



Nadajnik **PULSAR io**
2-kanalowy

MOTO io

Napęd MOTO io – owoc współpracy marki WIŚNIEWSKI oraz Somfy – łączy w sobie najważniejsze zalety bezpiecznego, funkcjonalnego i niezawodnego napędu. W standardzie daje Ci najważniejsze funkcje, które możesz rozwijać dzięki ofercie akcesoriów.



Nadajnik **DART**
4-kanalowy

SPARK

To kolejna nowoczesna propozycja w ofercie automatyki dla bram garażowych.

Łączy w sobie wszystkie cechy nowoczesnego napędu dla bram garażowych – od łatwego programowania i konfiguracji do współpracy z kablowymi systemami smart home. Oferuje szereg rozwiązań z zakresu sterowania oraz bezpieczeństwa i pozwala optymalnie zaprojektować funkcjonalny i praktyczny garaż.



Droga radiowa
WIŚNIEWSKI 868 MHz



Automatyka w systemie smart home

Włącz bramę garażową z napędem METRO lub MOTO do systemu smart home i steruj nią z niemal każdego miejsca na świecie z poziomu aplikacji. Wybierz nowoczesną centralę TaHoma switch - wejdź do świata komfortu i bezpieczeństwa.

Oświetlenie LED w konstrukcji bramy. Jeszcze jaśniej.

Czasem zainstalowane w garażu oświetlenie nie daje tyle światła, ile potrzebujemy. Zdarza się również, że w starych garażach nie ma w ogóle dodatkowego źródła światła. W takich sytuacjach sprawdzi się funkcjonalne **oświetlenie LED** montowane do konstrukcji bramy: pod prowadnice i łącznik prowadnic.

Oświetlenie montowane jest w czarnych profilach aluminiowych – to eleganckie rozwiązanie nadaje wnętrzu charakteru. Można dopasować je zarówno do nowych, jak i istniejących już bram garażowych. Pozwala to doświetlić również garaże w starszych budynkach. Diody **LED są energooszczędne i długowieczne** – to gwarancja, że **rachunki za prąd nie wzrosną**. Standardowo oświetlenie włącza się wraz z napędem bramy, ale może być również sterowane niezależnie za pomocą nadajnika do napędu lub aplikacji TaHoma.



Akcesoria do automatyki bram garażowych. Jeszcze wygodniej



Klawiatura kodowa KEYPAD 2

Umożliwia sterowanie napędami w technologii io-homecontrol.

2-kanałowa klawiatura kodowa umożliwia sterowanie napędami, jak i odbiornikami radiowymi.



Nadajnik ścienny 3CH

3-kanałowy nadajnik umożliwia sterowanie napędami, jak i odbiornikami radiowymi.

Przykładowe zastosowanie:

- - pełne otwarcie/zamknięcie bramy,
- - oświetlenie LED pod prowadnice i/lub pod łącznik prowadnic
- - uchył górnego panelu.

Komunikacja na drodze radiowej umożliwia montaż w dowolnym miejscu i nie wymaga okablowania.



Fotokomórki

zabezpieczają przed niekontrolowanym ruchem skrzydła bramy, gdy w świetle przejazdu pojawi się przeszkoda.





Funkcja wentylacji garażu

Praktyczna funkcja, która pozwala na przewietrzenie garażu bez otwierania całej bramy. Wnętrze budynku jest w pełni chronione, bo uchylany jest jedynie górny panel.



Blokada mechaniczna wózka

Zapobiega otwarciu bramy z zewnątrz przez osoby nieuprawnione, np. poprzez podważenie. Podnosi bezpieczeństwo garażu i całego domu.



Bateria awaryjnego zasilania

W przypadku braku prądu pozwala na wykonanie kilku cykli pracy: na przykład, by wyjechać lub wjechać pojazdem do garażu.

Inne akcesoria



Zewnętrzny odbiornik radiowy io
Umożliwia sterowanie napędami za pomocą nadajnika Pulsar. Jest urządzeniem dwukanałowym, które umożliwia zaprogramowanie 16 nadajników.



Nadajnik ścienny 2CH
Dwukanałowy nadajnik umożliwia sterowanie napędem drogą radiową. Urządzenie posiada funkcję informacji zwrotnej o położeniu bramy w postaci diody LED.



Odbiornik radiowy WIŚNIOWSKI 868
Rozwiązanie oparte na dwukierunkowym protokole radiowym, który pozwala na instalację i rozbudowę systemu sterowania bez kucia w ścianie. To idealne rozwiązanie przede wszystkim do modernizacji czy remontu.

Bramy uchylne

sprawdzona klasyka.

Zewnętrzna część bramy wykonana z blachy stalowej.



Łożyszkowane rolki gwarantują wiele lat cichej pracy.



Bramę w wersji z ociepleniem można zamówić w celu poprawy izolacyjności ciepłej garażu.

Specjalnie dobrane sprężyny naciągowe równoważące ciężar skrzydła.

Dwupunktowy zamek zabezpiecza przed otwarciem bramy przez obce osoby.



Wzór 5
Pionowe wysokie



Wzór 3
Poziome wysokie



Wzór 6



Wzór 7




Wzór 20



Wzór 30



Wzór 40



Wzór 50



Wzór 8
Poziome niskie - żaluzja



Wzór 9
Poziome wysokie - żaluzja



Wzór V
Pionowe wysokie



Wzór H
Poziome wysokie



Bramę uchylną KOMFORT możesz wypełnić wybranym materiałem - np. drewnem i dopasować do elewacji garażu.



Ekonomiczne rozwiązanie



Idealne dla garaży wolnostojących



W najpopularniejszych kolorach



Więcej o bramach uchylnych

Bramy skrzydłowe

jakość w dobrej cenie.

Ogranicznik otwarcia - kontroluje ruch skrzydła bramy i chroni przed zbyt dużym otwarciem.

Ogranicznik zawiasów - zabezpiecza przed ewentualnym podważeniem skrzydła.

Połączenia skręcane - gwarantują stabilność całej konstrukcji składającej się z ocynkowanych profili stalowych.

Samozatraskowy rygiel - ułatwia zamykanie drzwi.

Przykładowe wzory bram skrzydłowych



Stopka - zapewnia, że drzwi nie zamkną się w niekontrolowany sposób.



Izolacja termiczna* - styropian z wykończeniem z panelu PVC
* opcja dodatkowa



Po prostu sprawdzone

po prostu dobre.

Bramy rozwierno to najbardziej ekonomiczne zamknięcie garażu. Gwarancją niskiej ceny i niezawodnej pracy jest zastosowanie prostych i sprawdzonych rozwiązań.

- Elementy ramy wykonane z ocynkowanych profili stalowych.
- Wysoka stabilność dzięki połączeniom skręcanym.
- Trwałe panele wypełniające skrzydła wykonane z wysokiej jakości ocynkowanej blachy stalowej T10.
- Zabezpieczenie przed wyważeniem dzięki niezawodnej blokadzie zawiasów.
- Ogranicznik otwarcia chroniący przed zbyt szerokim otwarciem skrzydła.
- Stopka zapobiegająca niekontrolowanemu zamknięciu.
- Samozatraskowy rygiel ułatwiający zamykanie.
- Różne modele, kolory i wzory do wyboru.
- Wypełnienie dostępne w wersji pionowej, poziomej lub skośnej.
- Opcjonalnie dostępne z izolacją termiczną.



Ekonomiczne rozwiązanie



Idealne dla garaży wolnostojących



Więcej o bramach skrzydłowych



Aksesoria i kolorystyka do bram segmentowych

4 struktury. Detal podkreślający design bramy.




Woodgrain



Smoothgrain



Sandgrain



Silkline

5 wzorów przetłoczeń. Klasycznie czy nowoczesnie? Wybierz styl, który pasuje do Ciebie.



G - bez przetłoczeń



W - przetłoczenia wysokie



N - przetłoczenia niskie



V - przetłoczenia V




K - przetłoczenia kasetonowe

Przykładowe aplikacje i opcje wykonania. Spersonalizuj bramę korzystając z możliwości naszej oferty.



Dostępne kolory



Zeskanuj i sprawdź więcej rozwiązań i kolorów do bram garażowych!



Zainspiruj się,
a później realizuj marzenia!







Drzwi boczne. Aluminiowe drzwi panelowe dają możliwość idealnego dopasowania do bram garażowych. Ich wypełnienie to panel wykorzystywany do produkcji skrzydła bramy segmentowej.



Home Inclusive.

System stworzony dla harmonii

System Home Inclusive łączy trwałość i wysoką jakość bram, okien, drzwi i ogrodzeń marki WIŚNIEWSKI z szerokimi możliwościami ich personalizacji.

Poszukujesz trwałych i pięknych rozwiązań dla swojego domu? Zależy Ci na dobrym designie i harmonijnym wyglądzie Twojej posesji? **Wybieraj spośród 16 szlachetnych barw z unikalną metaliczną strukturą 3D, dobieraj wzory oraz detale i zrealizuj swoje marzenie o perfekcyjnym domu.**




Bramy, okna, drzwi i ogrodzenia w jednym stylu

- Różnorodne kombinacje wzorów
- 16 efektownych kolorów
- Ochrona antykorozyjna: cynkowanie ogniowe i malowanie proszkowe


HI EARTH




HI STONE



HI STEEL



HI RUBY



Extended Care

5

nawet **5 lat gwarancji**

Gwarancja EXTENDED CARE to unikalna na rynku możliwość wydłużenia gwarancji na automatyczną bramę segmentową skonfigurowaną fabrycznie z napędem METRO Smart io i SPARK (do 5 lat gwarancji) lub MOTO (do 3 lat gwarancji).

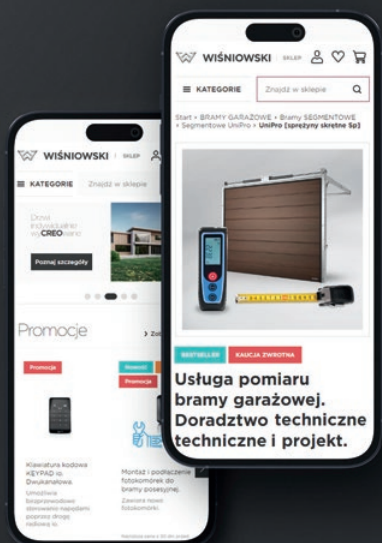


smartCONNECTED

Zarządzaj domem i posesją z każdego miejsca na świecie. System smartCONNECTED integruje bramy garażowe, okna, drzwi i ogrodzenia WIŚNIEWSKI. Ustalaj scenariusze, otwieraj, zamykaj, sprawdzaj status i monitoruj – to możliwości, które daje Ci centrala TaHoma switch.



Zakupy online



Zakupy na raty



wygodne **finansowanie**

Marzenia najlepiej realizować kompleksowo, oszczędzając czas! Wybierz doskonały zestaw bram, okien, drzwi i ogrodzenia, a za całość zapłać w wygodnych ratach. **Partnerów Handlowych WIŚNIEWSKI z programem ratalnym** znajdziesz na naszej stronie internetowej.

Łączy to, co najlepsze

WIŚNIEWSKI Sp. z o.o. S.K.A.
33-311 Wielogłowy, Polska

 /wisniowski_official

 /wisniowski.group

Produkty zaprezentowane w materiale zdjęciowym niejednokrotnie posiadają wyposażenie specjalne i nie zawsze są zgodne z wykonaniem standardowym • Folder nie stanowi oferty w rozumieniu Kodeksu Cywilnego • Producent zastrzega sobie prawo do dokonywania zmian • UWAGA: Kolory i wybarwienia szkła zaprezentowane w folderze należy traktować wyłącznie poglądowo • Wszelkie prawa zastrzeżone • Powielanie i wykorzystywanie, również częściowe, tylko za zgodą WIŚNIEWSKI Sp. z o.o. S.K.A. • 05/24/PL

