



Clôtures

RÉSIDENTIELLES







| | |
|--------------------------------------|------------|
| Informations générales | 04/ |
| Bienvenue dans le monde des clôtures | 06/ |
| Système DUPLEX | 08/ |
| Système complet de clôtures | 10/ |
| Types de portails | 12/ |
| MultiBox - machine à colis | 14/ |
| Collections de clôtures | 16/ |
| Clôtures à panneaux et à treillis | 48/ |
| Systèmes de gabion | 51/ |
| Couleurs et structures | 52/ |
| Home Inclusive | 54/ |
| Automatismes | 56/ |
| smartCONNECTED | 58/ |
| Inspirations | 60/ |
| Caractéristiques techniques | 84/ |

WIŚNIEWSKI.

Apprenez à nous connaître

Découvrez comment nous relierons le meilleur pour vous et votre maison. Depuis plus de 35 ans, nous concevons et fabriquons des produits qui répondent aux normes les plus strictes en matière de fonctionnalité et qui définissent les tendances en matière de design. Nous associons la sécurité au confort, un design supérieur à une passion pour la technologie et un élan technologique à un amour du détail. Nos produits sont présents dans des millions de maisons, nous avons le savoir-faire et la connaissance des besoins des clients les plus exigeants. Nous fabriquons actuellement des milliers de portes de garage, fenêtres, portes et clôtures chaque jour sur une surface de 270 000 mètres carrés. Dans le même temps, nous pouvons répondre aux attentes individuelles et vous soutenir pendant le processus de construction ou de rénovation, dès les fenêtres et volets roulants en passant par les portes de garage, portes et clôtures.

Découvrez la marque WIŚNIEWSKI et les produits auxquels font confiance des millions de clients dans plus de 35 pays. Entrez dans le monde de confort et de sécurité où nous allions le meilleur.





WIŚNIEWSKI. Portes de garage, fenêtres, portes, clôtures.

Entrez dans le monde de clôtures WIŚNIOWSKI

Les systèmes de clôture WIŚNIOWSKI constituent une solution complète pour votre propriété. Vous y trouverez des designs inspirants, des accessoires fonctionnels, des couleurs durables, les meilleurs matériaux et, surtout, elles font partie des systèmes cohérents.

Pourquoi est-ce si important ? Les clôtures WIŚNIOWSKI comprennent des portails, portillons, segments, poteaux et panneaux en treillis. Utilisez tous ces éléments pour créer un design complet pour votre propriété.

Explorez les possibilités des systèmes de clôture WIŚNIOWSKI. Investissez dans une solution pour les décennies à venir.



Poteau



Portillon



Segment

10
A N S

**Garantie
anti-corrosion**

CE

Certification CE -
sécurité



Clôture
systémique

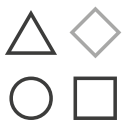


Portails autoportants



Automatisme
dans le poteau

MODERN AW.AL.103



Gamme complète avec
les portes de garage,
fenêtres et portes



Fabriqué en acier
ou en aluminium




Solutions
de sécurité

Double protection

- système Duplex

L'acier est l'un des matériaux de construction de base en tant que matière première dans l'industrie de la construction. Nous exploitons les propriétés physiques, mécaniques et technologiques de l'acier de haute qualité pour produire des éléments de clôture d'une grande stabilité et résistance.


La fabrication des systèmes de clôture WIŚNIOWSKI est basée sur la sélection des meilleurs matériaux et sur des lignes technologiques modernes. Nous utilisons la méthode des éléments finis (FEM) pour la conception, ce qui nous permet d'apprendre comment un produit fonctionne dans différentes conditions. Afin d'assurer la meilleure qualité des soudures, nous utilisons des travaux de soudage de haute qualité soumis aux contrôles, ce qui permet de garantir aussi la répétabilité des produits fabriqués.



Certifications

Qu'est-ce que cela signifie pour vous ?

La sécurité commence dès le stade de la fabrication. La garantie que votre produit est fabriqué à partir des meilleurs composants et matériaux est synonyme de tranquillité d'esprit et sérénité quand vous pensez à votre domicile.




10
A N S

**Garantie
anti-corrosion**



Durabilité
exceptionnelle

Anti-corrosion



élément en acier

Couche de zinc
(galvanisation à chaud)

passivation sans chrome

peinture polyester
(revêtement en poudre)



Système
Duplex

Les clôtures WISNIOWSKI sont fabriquées dans le matériau le plus durable - l'acier - et protégées contre la corrosion par galvanisation à chaud et revêtement en poudre dans le cadre du système DUPLEX. Nous contrôlons le processus à chaque étape et garantissons la meilleure qualité possible. Nous le confirmons par une garantie anticorrosion de dix ans pour les éléments de clôture en acier.

Clôture systémique - un arrangement réfléchi



MODERN AW.10.104

Les systèmes de clôture WIŚNIEWSKI sont synonymes de fonctionnalité, sécurité, d'une design unique et d'une durabilité exceptionnelle pendant des années. Vous pouvez choisir parmi huit collections de design diversifiées qui vous permettront d'intégrer facilement votre clôture à votre propriété.



Portail



Garde-corps



Clôture systémique

Tous les composants font partie d'un système qui peut être librement composé des modules, en fonction de vos préférences ou du terrain. Le système comprend : des portails à deux battants et coulissants, portillons, segments et poteaux. Vous pouvez également équiper votre clôture d'un poteau multifonctionnel MultiBox avec boîte aux lettres intégrée et système de contrôle d'accès électronique. Des composants parfaitement adaptés les uns aux autres garantissent une installation facile et rapide et, surtout, une ligne cohérente de l'ensemble du projet.



MultiBox et portail de clôture



Segment de clôture

Types de portails



Selon les conditions de votre propriété et vos préférences, vous pourrez opter pour un portail traditionnel à deux vantaux, un portail coulissant confortable ou un portail pliant rapide. La construction durable et le fonctionnement fiable des portails d'entrée WIŚNIOWSKI vous assureront sûreté et sécurité pendant des années.

10
A N S

**Garantie
anti-corrosion**

CE

Certification CE -
sécurité



Entrée
confortable



Portails autoportants

Pour quelles types de propriétés ? Un portail coulissant nécessite plus d'espace sur les côtés de l'entrée, il sera donc idéal sur les terrains avec une large entrée.



Portails battants

Pour quelles types de propriétés ? Ils n'ont pas besoin d'espace sur les côtés de la parcelle, mais occuperont plus d'espace entre l'entrée et le garage. C'est pourquoi nous les recommandons pour les allées étroites mais assez longues.



Portails pliants

Pour quelles types de propriétés ? Ils combinent les avantages des portails coulissants et battants. Grâce à leur conception, ils sont très peu encombrants. Ils sont parfaits pour les allées étroites et courtes.

MultiBox – Votre machine à colis privée



MultiBox s'harmonise parfaitement avec tous les modèles disponibles dans l'offre de clôtures WIŚNIOWSKI.

De plus, la possibilité de placer une application, par exemple sous forme d'un numéro de maison, d'un élément décoratif ou d'initiales, permet de le personnaliser, et le rétro-éclairage LED discret assurera le confort d'utilisation.



S'harmonise avec toutes les gammes de clôtures



En standard avec interphone



Tailles des colis les plus courantes



Fonctionnalité et confort

Tous les composants font partie d'un système qui, basé sur le principe des modules, peut être composé librement, en fonction de vos préférences ou de la forme du terrain. Le système comprend : des portails battants, portails pliants et coulissants, des portillons, segments, panneaux et poteaux. Vous pouvez également équiper votre clôture d'un totem multifonctionnel MultiBox avec boîte aux lettres intégrée et système de contrôle d'accès électronique. Des composants parfaitement adaptés les uns aux autres garantissent une installation facile et rapide et, surtout, une ligne cohérente de l'ensemble du projet.



MultiBox



Commande via smartphone

Variantes de réalisation du MultiBox

MultiBox est disponible avec 1, 2 ou 3 boîtes aux lettres - avec un accès indépendant du côté de la propriété et un éclairage LED. En outre, nous avons introduit une version avec une boîte à colis sécurisée intégrée avec la boîte aux lettres.



En savoir plus sur MultiBox





Collections de clôtures

| | |
|----------------|------------|
| INFINITY | 18/ |
| HOME INCLUSIVE | 20/ |
| MODERN | 24/ |
| CLASSIC | 30/ |
| LUX | 34/ |
| STYLE | 40/ |
| VARIO | 44/ |
| BASIC | 46/ |

INFINITY

Un design inspiré des palissades : des lignes légères qui séparent clairement votre espace privé. Votre clôture INFINITY, grâce à sa conception particulière, peut être développée à l'infini - sans poteaux de fixation. Vous avez également la possibilité de fixer la clôture au mur. Assortissez-la à votre maison !



Garantie anti-corrosion 10 ans



Construction à double soudure



Peut être renforcé par un connecteur



Nombreuses options d'aménagement



Dernière tendance

Caractère unique infini



Ajustez le degré de transparence

• 3 modèles

• Ligne ininterrompue de segments sans poteaux de clôture. Possibilité d'installation sur des fondations en béton ou sous la ligne du sol.

• La collection INFINITY est composée de segments. Assortissez-les au portail et au portillon. Découvrez comment vous pouvez les combiner en un seul système de clôture.



Certification CE - sécurité


ACIER

INFINITY AW.10.132 (espace libre 60 mm) / CLASSIC AW.10.76 (avec espace libre pour le remplissage du modèle AW 10.132)



ACIER

INFINITY AW.10.131 (ESPACE LIBRE DE 50 MM) / HOME INCLUSIVE AW.10.200 (PANNEAU DE 500 MM)



ACIER

INFINITY AW.10.130 (ESPACE LIBRE 40 MM) / MODERN AW.10.111 (TÔLE PLEINE)



HOME INCLUSIVE

Une collection conçue pour former un ensemble stylistiquement et fonctionnellement cohérent avec les portes de garage, fenêtres et portes WIŚNIOWSKI. Vous recherchez l'harmonie totale, vous aimez la modernité et l'intimité ? Choisissez HOME INCLUSIVE !



HOME INCLUSIVE AW.10.200



Garantie anti-corrosion 10 ans



Modèles disponibles en acier et en aluminium



Personnalisation des lames et applications décoratives



Motifs pleins - grande intimité



Modèles du type « persienne »

Mettez en valeur votre espace



Design moderne

- 8 modèles
- Parfait si vous souhaitez augmenter l'intimité de votre propriété.
- Nous protégeons nos clôtures en acier avec le système DUPLEX. Il s'agit d'une haute durabilité confirmée par une garantie anticorrosion de 10 ans.



Certification CE - sécurité

ALUMINIUM

AW.**AL.10.202**



ACIER

AW.**10.200** (panneau 500 mm)



ACIER

AW.10.200 (panneau de 250 mm)




ACIER


AW.**10.228** (avec dégagement)




Terminaisons possibles

 finition du bord supérieur droit

 bord supérieur terminé par un arc concave

 bord supérieur terminé par un arc convexe

 disponible en version dénivelée

 garde-corps disponible

HOME INCLUSIVE

ACIER

AW.10.228 (sans dégagement)



ACIER

AW.10.229




ACIER

AW.10.230



ACIER

AW.10.233



Personnalisation des lames


Dans les modèles AW.10.228, AW.10.229, AW.10.230, vous avez la possibilité de personnaliser les lames (sur le portail, le portillon ou le segment) pour donner à votre clôture un caractère unique.




Option DECOR



Option PERFORATION




Option COULEUR



HOME INCLUSIVE AW.10.200

Solutions systémiques

Tous les éléments de clôture WIŚNIEWSKI font partie d'un système fonctionnel qui, basé sur des modules, peut être librement composé en fonction de vos besoins, de vos préférences et des conditions du terrain.



En savoir plus sur la collection HOME INCLUSIVE

MODERN

Des designs modernes qui s'adapteront également à des maisons plus classiques.
Voulez-vous avoir une clôture inhabituelle? Découvrez la collection MODERN.



**Garantie
anti-corrosion 10 ans**



Modèles disponibles en
acier et en aluminium



Inspiré par
les designs modernes



Différents degrés de
transparence



Garde-corps
disponible

Définition de la modernité




Design universel

- 22 motifs
- Parfait si vous êtes à la recherche de modèles uniques.
- Les tôles pleines et perforées séduiront les constructeurs soucieux de préserver leur intimité, tandis que les clôtures en profilés séduiront les amateurs de motifs plus légers et transparents.




Certification CE - sécurité


ALUMINIUM AW.AL.100




ALUMINIUM AW.AL.101



ALUMINIUM AW.AL.102



ALUMINIUM AW.AL.103



Terminaisons possibles

finition du bord supérieur droit

bord supérieur terminé par un arc concave

bord supérieur terminé par un arc convexe


disponible en version dénivelée

garde-corps disponible

MODERN


ALUMINIUM

AW.AL.104



ALUMINIUM

AW.AL.105



ALUMINIUM

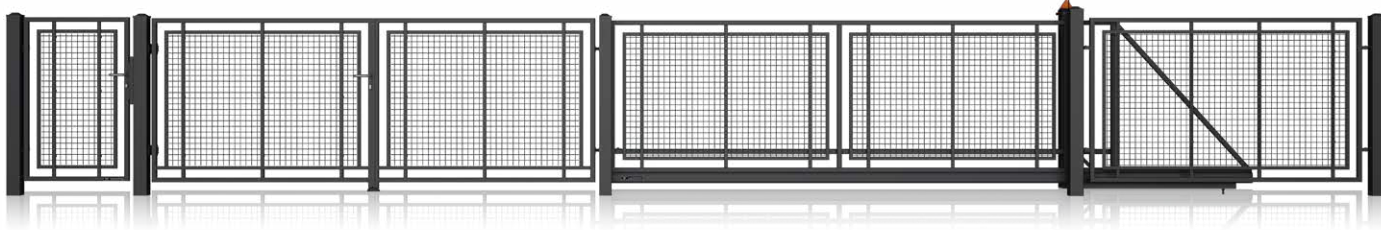
AW.AL.106



ACIER

AW.10.100

Réalisation: ø 5 - panneau de treillis



Types de remplissage de tôle


Les types de remplissages en tôle s'appliquent aux modèles : AW.10.101, AW.10.102, AW.10.108, AW.10.109, AW.10.111, AW.10.112.



tôle perforée
Qg 5-8




tôle perforée
Qg 10-30



tôle perforée
Rv 5-8


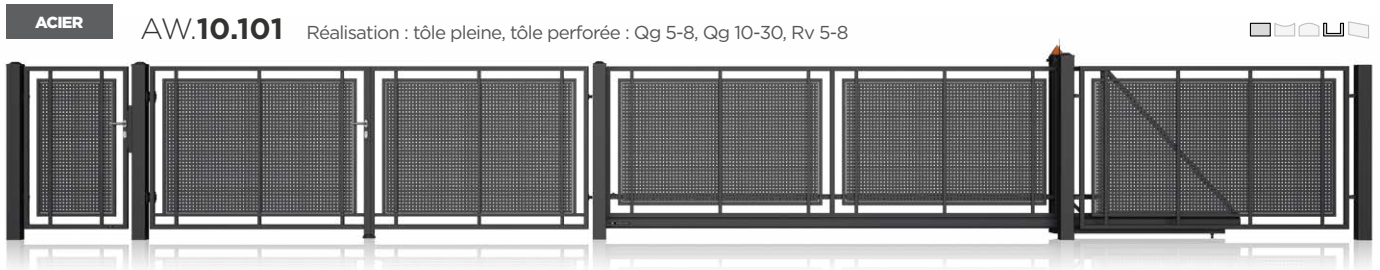


tôle perforée
Oz 10-16



tôle pleine

En savoir plus
sur la collection
MODERN




Terminaisons possibles

- finition du bord supérieur droit
- bord supérieur terminé par un arc concave
- bord supérieur terminé par un arc convexe
- disponible en version dénivelée
- garde-corps disponible

MODERN

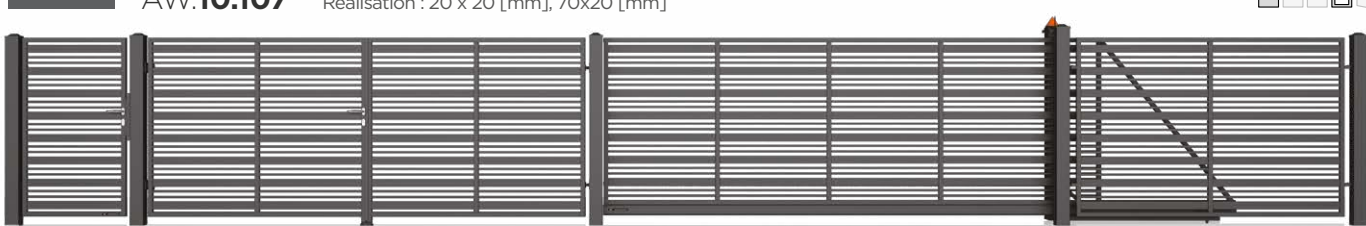
ACIER

AW.10.106 Réalisation : 30 x 18 [mm], 70 x 20 [mm]




ACIER

AW.10.107 Réalisation : 20 x 20 [mm], 70x20 [mm]



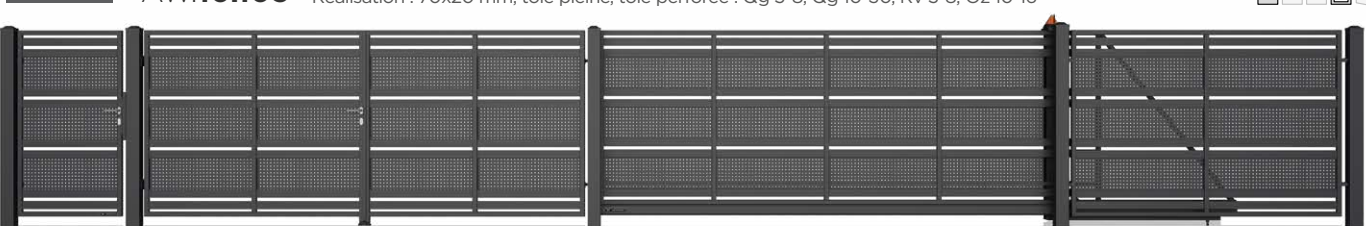
ACIER

AW.10.108 Réalisation : 70x20 mm, tôle pleine, tôle perforée : Qg 5-8, Qg 10-30, Rv 5-8, Oz 10-16




ACIER

AW.10.109 Réalisation : 70x20 mm, tôle pleine, tôle perforée : Qg 5-8, Qg 10-30, Rv 5-8, Oz 10-16



ACIER


AW.10.110 Réalisation : tôle pleine



ACIER

AW.10.111

Réalisation : tôle pleine, tôle perforée : Qg 5-8, Qg 10-30, Rv 5-8



ACIER

AW.10.112

Réalisation : tôle pleine, tôle perforée : Qg 5-8, Qg 10-30, Rv 5-8



ACIER

AW.10.114

Réalisation : 70x20 [mm]



ACIER

AW.10.115

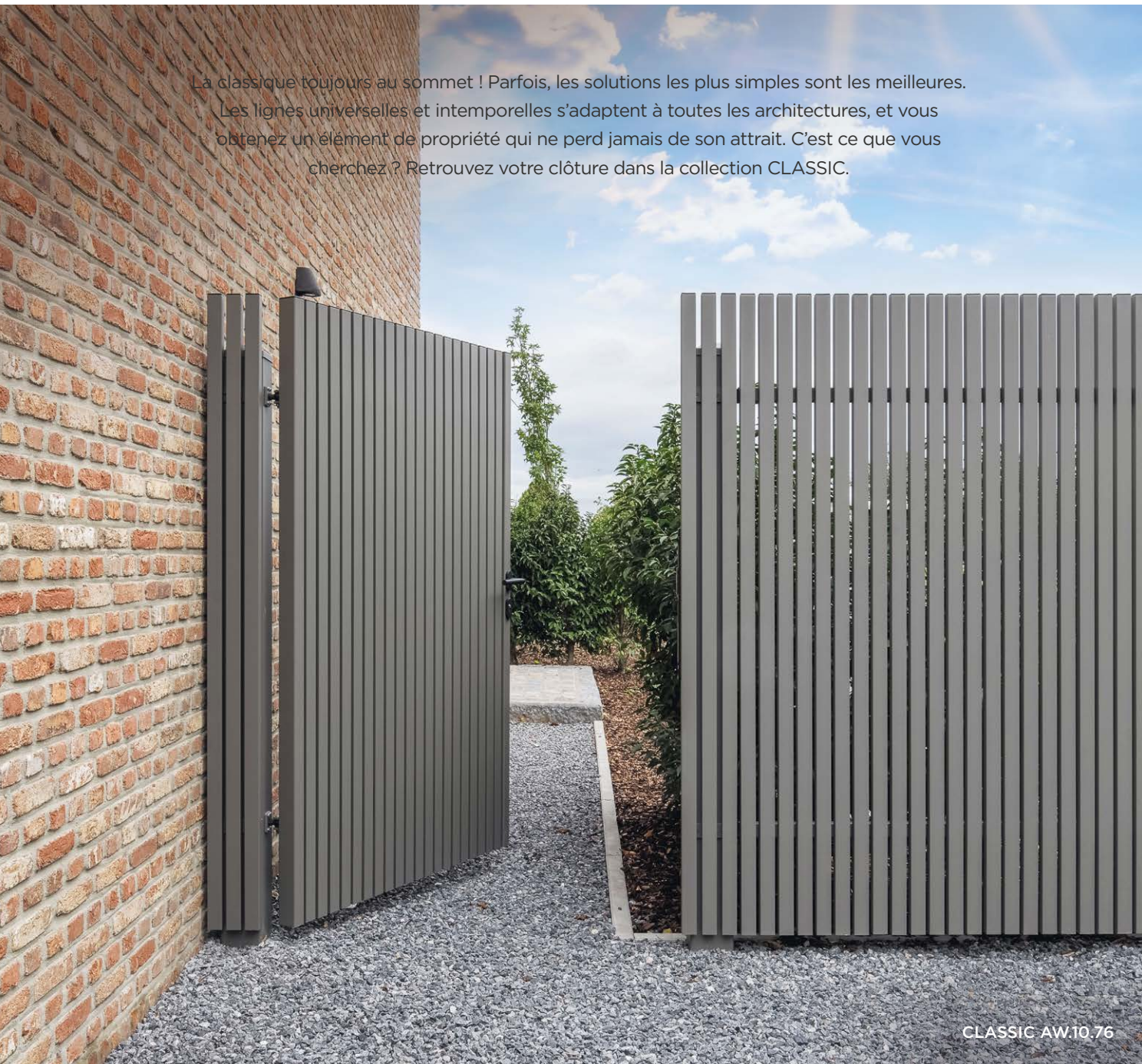
Réalisation : 70x20 [mm], 25x25 [mm]



MODERN AW.10.104

CLASSIC

La classique toujours au sommet ! Parfois, les solutions les plus simples sont les meilleures. Les lignes universelles et intemporelles s'adaptent à toutes les architectures, et vous obtenez un élément de propriété qui ne perd jamais de son attrait. C'est ce que vous cherchez ? Retrouvez votre clôture dans la collection CLASSIC.



Garantie anti-corrosion 10 ans



Modèles disponibles en acier et en aluminium



Inspiré par le minimalisme



Différents degrés de transparence



Garde-corps disponible

Classique intemporelle



Design basé sur les
lignes verticales




Certification CE -
sécurité

- 15 modèles
- Parfait si vous recherchez quelque chose d'intemporel.
- La forme classique s'intègre parfaitement à l'environnement. Mettez en valeur la beauté de votre maison ou de votre jardin et ouvrez encore plus votre environnement.

ALUMINIUM

AW.AL.00



ACIER

AW.10.01


Réalisation : profilés en acier fermés, bouchons dans la ligne de remplissage supérieure, 40x27 [mm].



ACIER

AW.10.02

Réalisation : sections fermées en acier, bouchons dans la ligne de remplissage supérieure, 18x30 [mm].



ACIER

AW.10.04

Réalisation : profilés fermés en acier, bouchons dans la ligne de remplissage supérieure, ø 20 [mm] - à travers



Terminaisons possibles

finition du bord
supérieur droit

bord supérieur terminé
par un arc concave

bord supérieur terminé
par un arc convexe

disponible en
version dénivelée

garde-corps
disponible

CLASSIC

ACIER

AW.10.05 Réalisation : profilés en acier fermés, bouchons dans la ligne supérieure de remplissage, 20x20 [mm].



ACIER

AW.10.06 Réalisation : profilés en acier fermés, bouchons dans la ligne supérieure de remplissage, 20 [mm] - à travers



ACIER

AW.10.16 Réalisation : profilés en acier fermés, bouchons dans la ligne supérieure de remplissage, 70x20 [mm].



ACIER

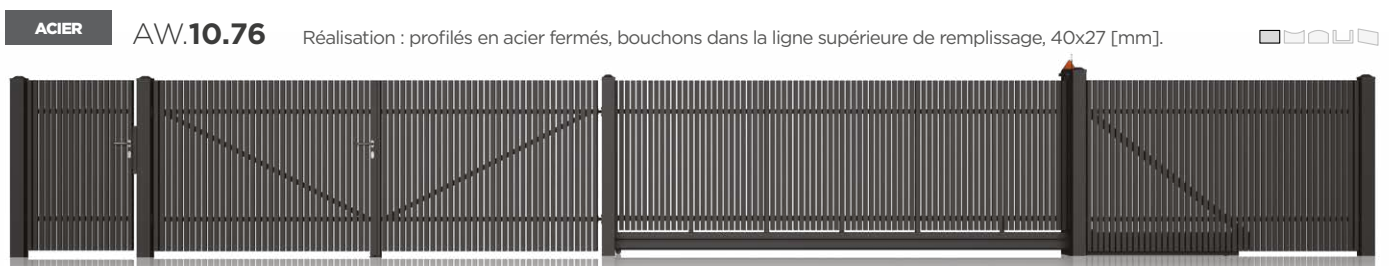

AW.10.17 Réalisation : profilés en acier fermés, bouchons dans la ligne supérieure de remplissage, 70x20 [mm].








ACIER

AW.10.70 Réalisation : 40x27 [mm]





Terminaisons possibles

-  finition du bord supérieur droit
-  bord supérieur terminé par un arc concave
-  bord supérieur terminé par un arc convexe
-  disponible en version dénivelée
-  garde-corps disponible

LUX

Des modèles classiques qui restent très populaires. Ils sont parfaits comme un élément de l'architecture traditionnelle. Choisissez-les si un large choix et des options de personnalisation sont importants pour vous.



Garantie anti-corrosion 10 ans



Inspiré par le métal ouvert



Options de personnalisation



Haute transparence



Garde-corps disponible

Uniques en son genre

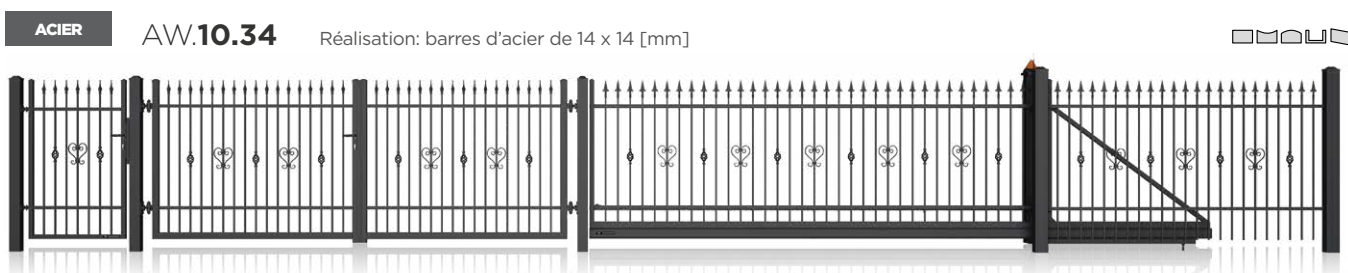
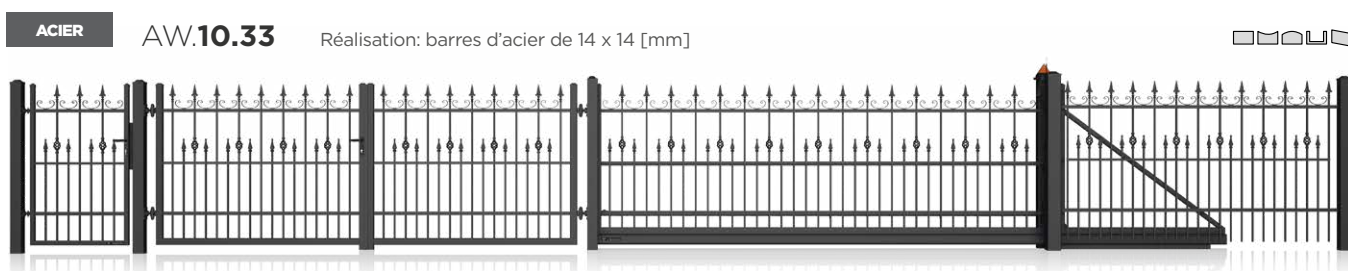


Elégance classique



Certification CE -
sécurité

- 18 modèles
- Idéal si vous préférez un style classique.
- Dans certains modèles, vous pouvez ajouter des initiales - pour souligner encore davantage votre individualité.



Terminaisons possibles

finition du bord supérieur droit

bord supérieur terminé par un arc concave

bord supérieur terminé par un arc convexe

disponible en version dénivelée

garde-corps disponible

LUX

ACIER

AW.10.45

Réalisation: barres d'acier de 14 x 14 [mm]



ACIER

AW.10.46

Réalisation: barres d'acier de 14 x 14 [mm]



ACIER

AW.10.48


Réalisation: barres d'acier de 14 x 14 [mm]



ACIER

AW.10.51

Réalisation: barres d'acier de 14 x 14 [mm]



Types de pointes

Pointe K



Pointe A



Pointe W



Pointe E



Pointe O



Pointe TOP 3



Pointe TOP 4



Pointe TOP 5



Pointe TOP 6



Pointe TOP 7






En savoir plus sur
la collection LUX

ACIER

AW.10.52

Realisation: barres d'acier de 14 x 14 [mm].



ACIER

AW.10.53

Realisation: barres d'acier de 14 x 14 [mm].



ACIER

AW.10.54

Realisation: barres d'acier de 14 x 14 [mm].



ACIER

AW.10.56

Realisation: barres d'acier de 14 x 14 [mm].



ACIER

AW.10.57

Realisation: barres d'acier de 14 x 14 [mm].



LUX

ACIER

AW.10.58

Realisation: barres d'acier de 14 x 14 [mm].



ACIER

AW.10.59


Realisation: barres d'acier de 14 x 14 [mm].



ACIER

AW.10.60

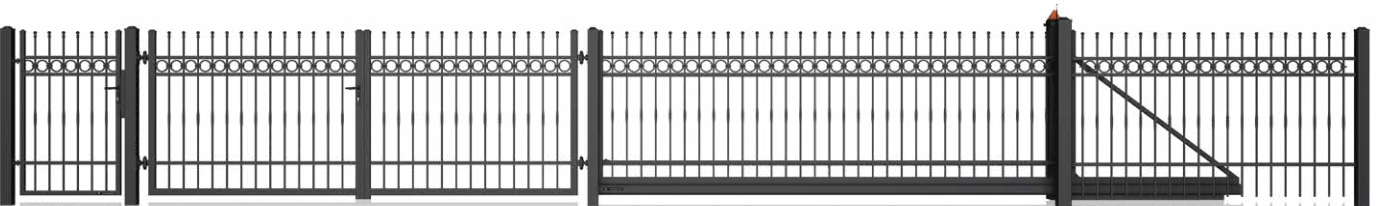
Realisation: barres d'acier de 14 x 14 [mm].



ACIER

AW.10.61

Realisation: barres d'acier de 14 x 14 [mm].



ACIER

AW.10.62

Realisation: barres d'acier de 14 x 14 [mm].






LUX AW.10.54

Anti-corrosion et durabilité!

Une surface bien protégée est synonyme de tranquillité d'esprit pour les années à venir. Nous protégeons les clôtures en acier durables contre la corrosion par galvanisation à chaud et revêtement en poudre DUPLEX, en surveillant le processus à chaque étape.



STYLE

Simplicité avec des détails intéressants et discrets. La collection STYLE présente des designs élégants que vous pouvez choisir parmi une variété de finitions. Adaptez-les à votre maison. Aimez-vous les clôtures visuellement légères ? Vous trouverez votre bonheur dans la collection STYLE.



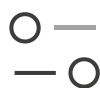
STYLE AW.10.22



**Garantie
anti-corrosion 10 ans**



Minimalisme
et élégance



Pour les amateurs
de détail



Options
de personnalisation



Garde-corps
disponible

Minimalisme

sous une forme élégante

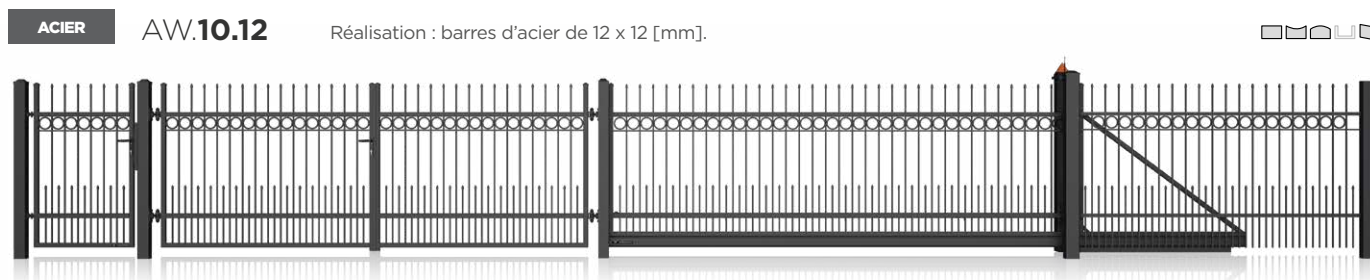
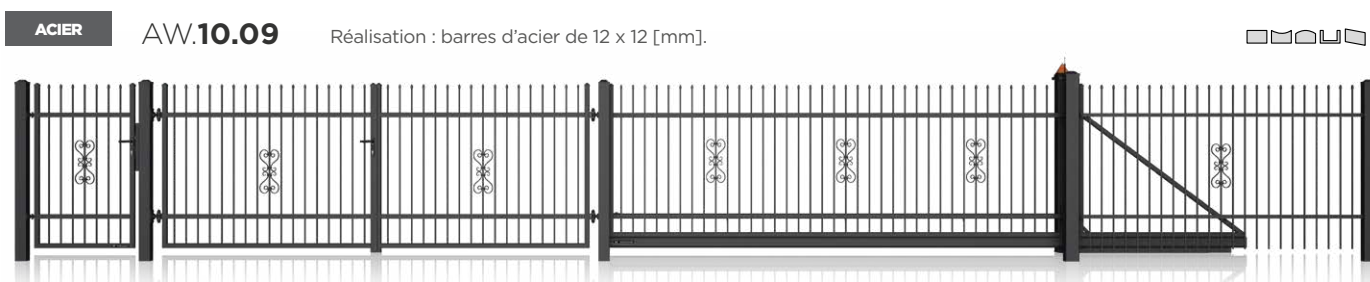
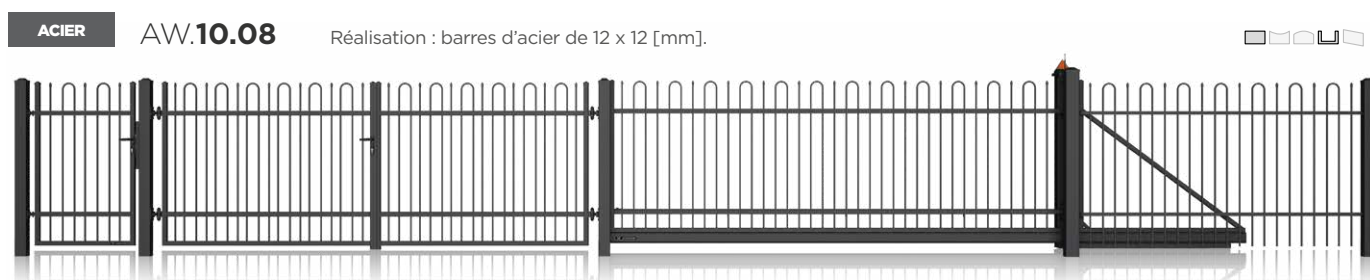
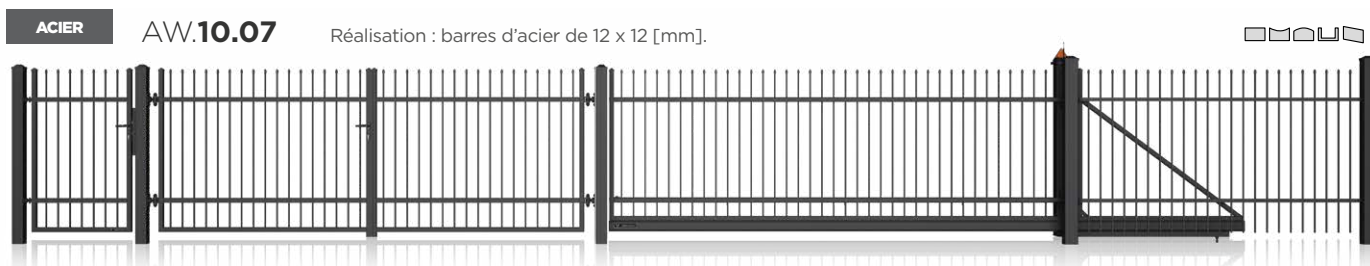


Forme classique



Certification CE -
sécurité

- 13 modèles
- Parfait si vous recherchez une clôture classique avec des détails intéressants.
- Personnalisez-la : choisissez vos embouts de barres acier parmi les cinq variantes disponibles.



Terminaisons possibles

finition du bord supérieur droit

bord supérieur terminé par un arc concave

bord supérieur terminé par un arc convexe

disponible en version dénivelée

garde-corps disponible

STYLE

ACIER

AW.10.14

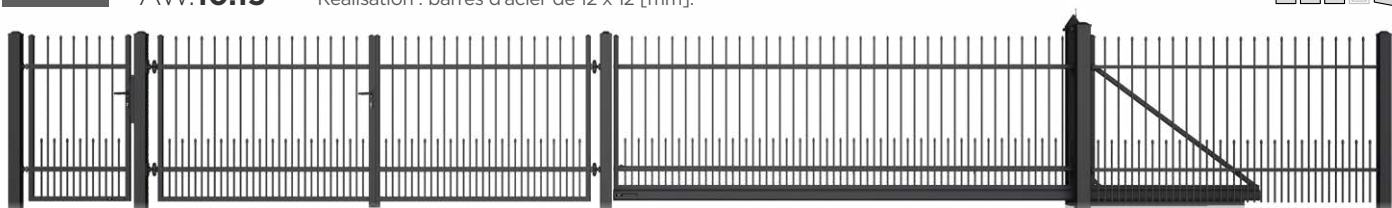
Réalisation : barres d'acier de 12 x 12 [mm].



ACIER


AW.10.15

Réalisation : barres d'acier de 12 x 12 [mm].



AW.10.20

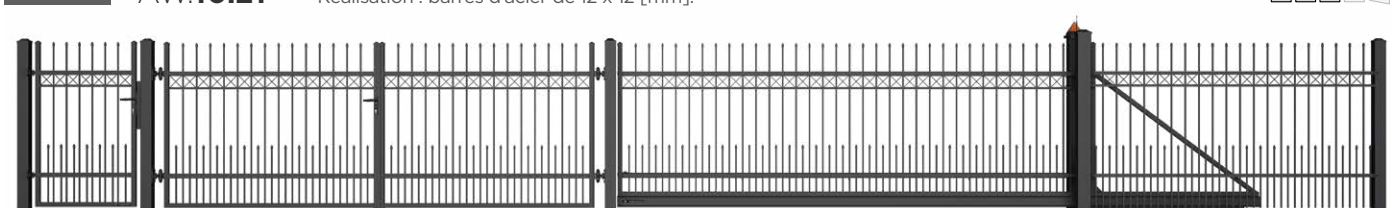
Réalisation : barres d'acier de 12 x 12 [mm].



ACIER

AW.10.21

Réalisation : barres d'acier de 12 x 12 [mm].



ACIER

AW.10.22



ACIER

AW.10.23



ACIER

AW.10.24



ACIER

AW.10.25



ACIER

AW.10.26



Automatisme dans le poteau


L'automatisme encastré AWSO 2018 est une conception exclusive de WIŚNIEWSKI qui garantit la protection du mécanisme contre les intempéries, les dommages et le vol. Un moteur placé dans le poteau en acier d'un portail coulissant WIŚNIEWSKI est la seule solution de ce type sur le marché.



En savoir plus sur la collection STYLE

VARIO

Il s'agit d'une combinaison de design classique et de fonctionnalité : les segments sont décorés avec des ornements classiques et construites avec des éléments simples. Les pointes ne sont pas seulement un ajout élégant, mais aussi un élément qui renforce la sécurité de la propriété.



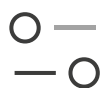
VARIO AW.10.83



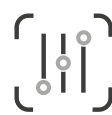
**Garantie
anti-corrosion 10 ans**



Minimalisme
et élégance



Pour les amateurs
de détail



Options
de personnalisation



Garde-corps
disponible

Classique éprouvé



Forme classique

- 4 modèles
- Ils allient design classique et fonctionnalité : les segments sont décorés d'ornements classiques et construites avec des éléments simples.
- Les pointes ne sont pas seulement un ajout élégant, mais aussi un élément qui renforce la sécurité de la propriété.



Certification CE -
sécurité

ACIER

AW.10.81 Réalisation : profilés fermés en acier, éléments décoratifs dans la ligne supérieure de remplissage, 20x20 [mm].



ACIER

AW.10.82 Réalisation : profilés fermés en acier, éléments décoratifs dans la ligne supérieure de remplissage, 20x20 [mm].



ACIER

AW.10.83 Réalisation : profilés fermés en acier, éléments décoratifs dans la ligne supérieure de remplissage, 20x20 [mm].



ACIER

AW.10.84 Réalisation : profilés fermés en acier, éléments décoratifs dans la ligne supérieure de remplissage, 20x20 [mm].



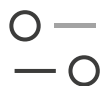
BASIC



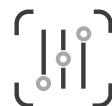
**Garantie
anti-corrosion 10 ans**



Minimalisme
et élégance



Pour les
amateurs de
détail



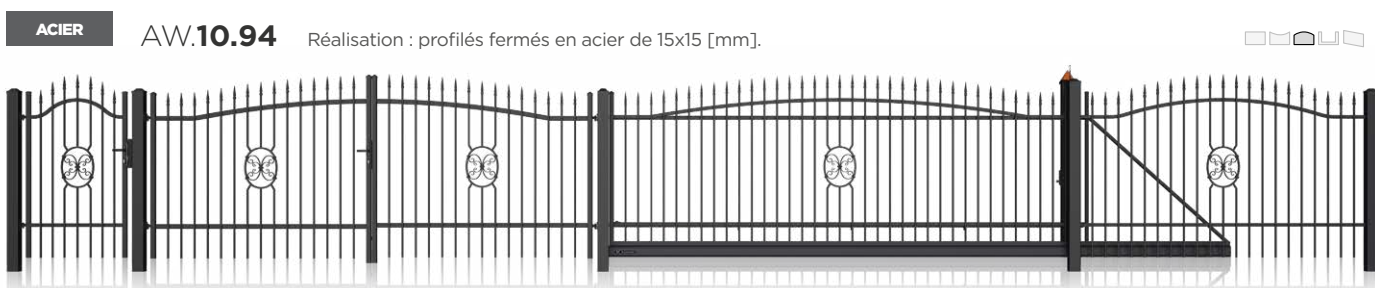
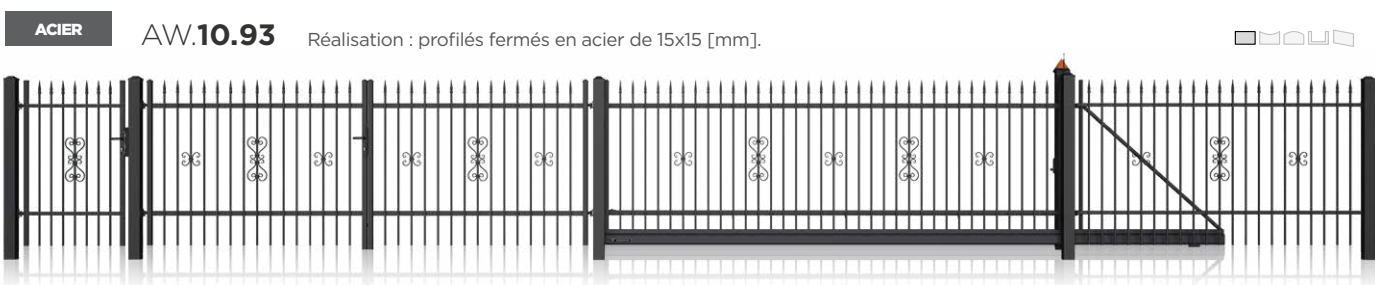
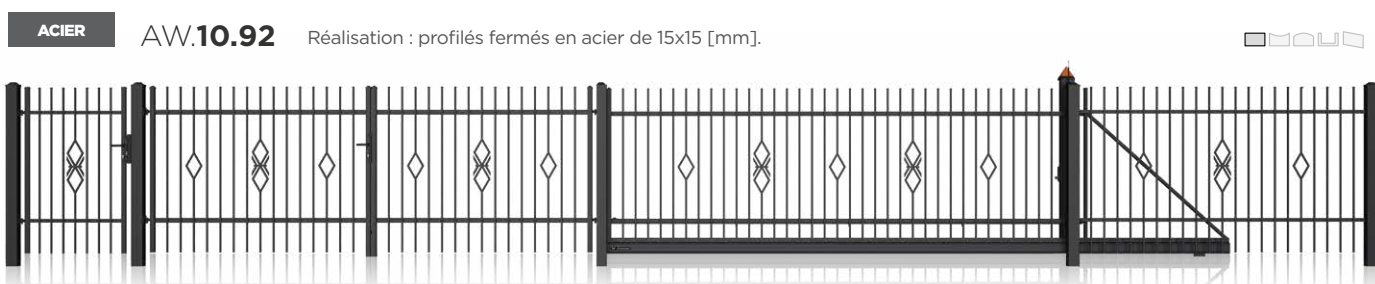
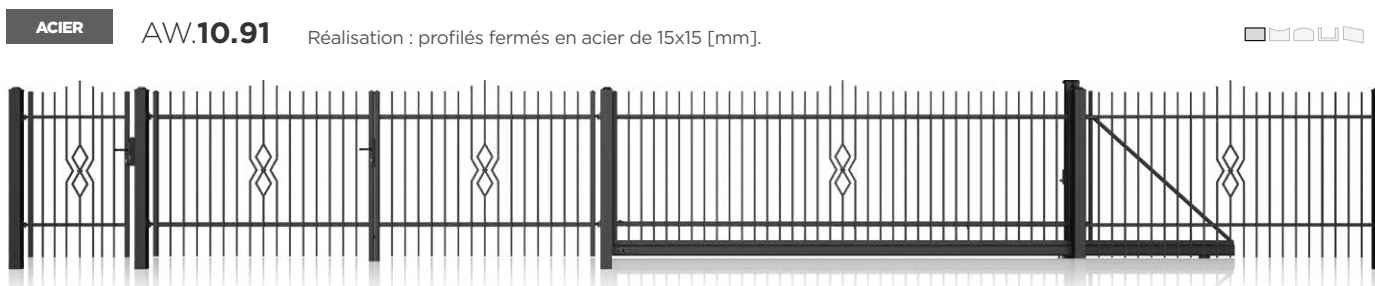
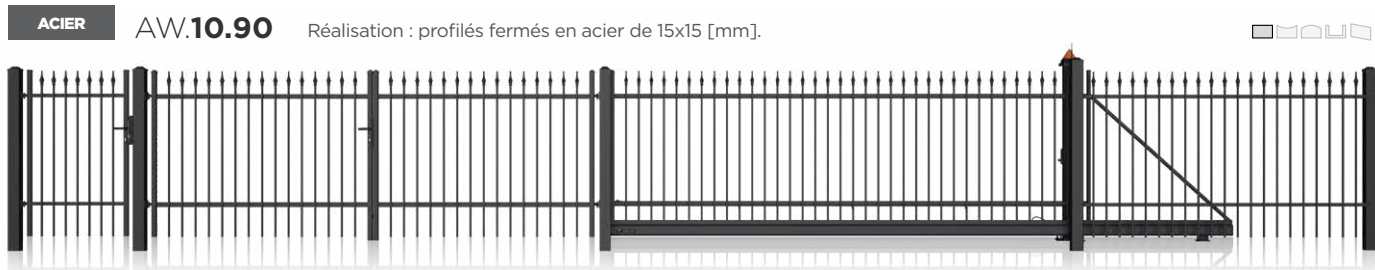
Options
de personnalisation



Garde-corps
disponible



- 5 modèles
- Parfait si vous aimez la simplicité avec des détails élégants.
- Crée une toile de fond parfaite, mettant en valeur la beauté de votre maison, quels que soient son type et son emplacement.

En savoir plus
sur la collection
BASIC



Clôtures rigides - universalité parfaite

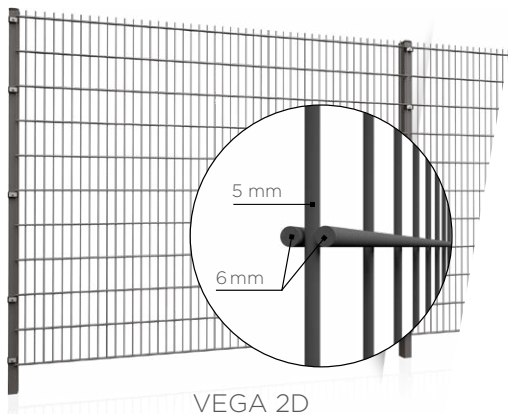
Les systèmes de panneaux rigides WIŚNIEWSKI sont une solution parfaite lorsque la durabilité, la haute qualité et la sécurité sont fondamentales. Ils peuvent être utilisés dans les zones urbaines, les zones industrielles et comme protection des zones de loisirs ou comme complément d'une clôture de propriété classique.



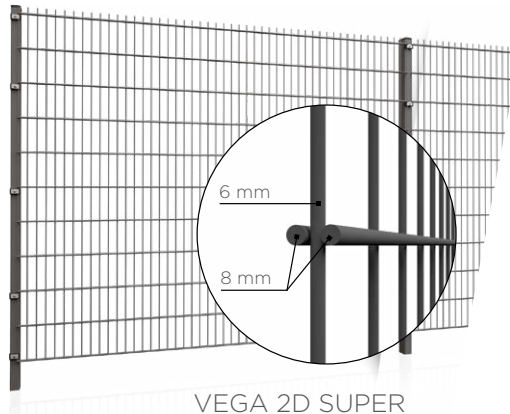
En savoir plus sur
les clôtures
WIŚNIEWSKI

La qualité des panneaux rigides est assurée par la méthode de protection contre la corrosion et le type de matériau utilisé. Les panneaux WISNIEWSKI sont fabriqués selon un processus qui minimise l'apparition de la corrosion pendant de nombreuses années et qui garantit en outre la solidité de la clôture. Vérifiez la qualité des panneaux avant de les choisir.

Panneaux rigides 2D



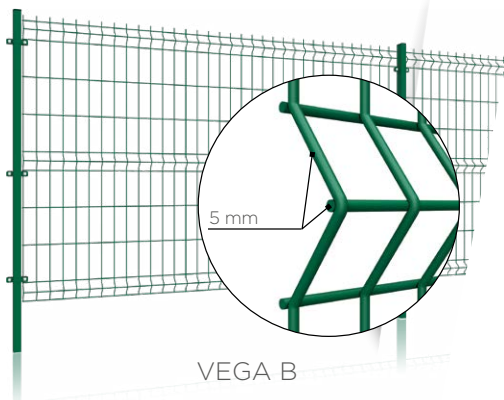
VEGA 2D




VEGA 2D SUPER

Panneaux sans plis sont renforcés par un double fil de plus grand diamètre.

Panneaux rigides 3D



VEGA B



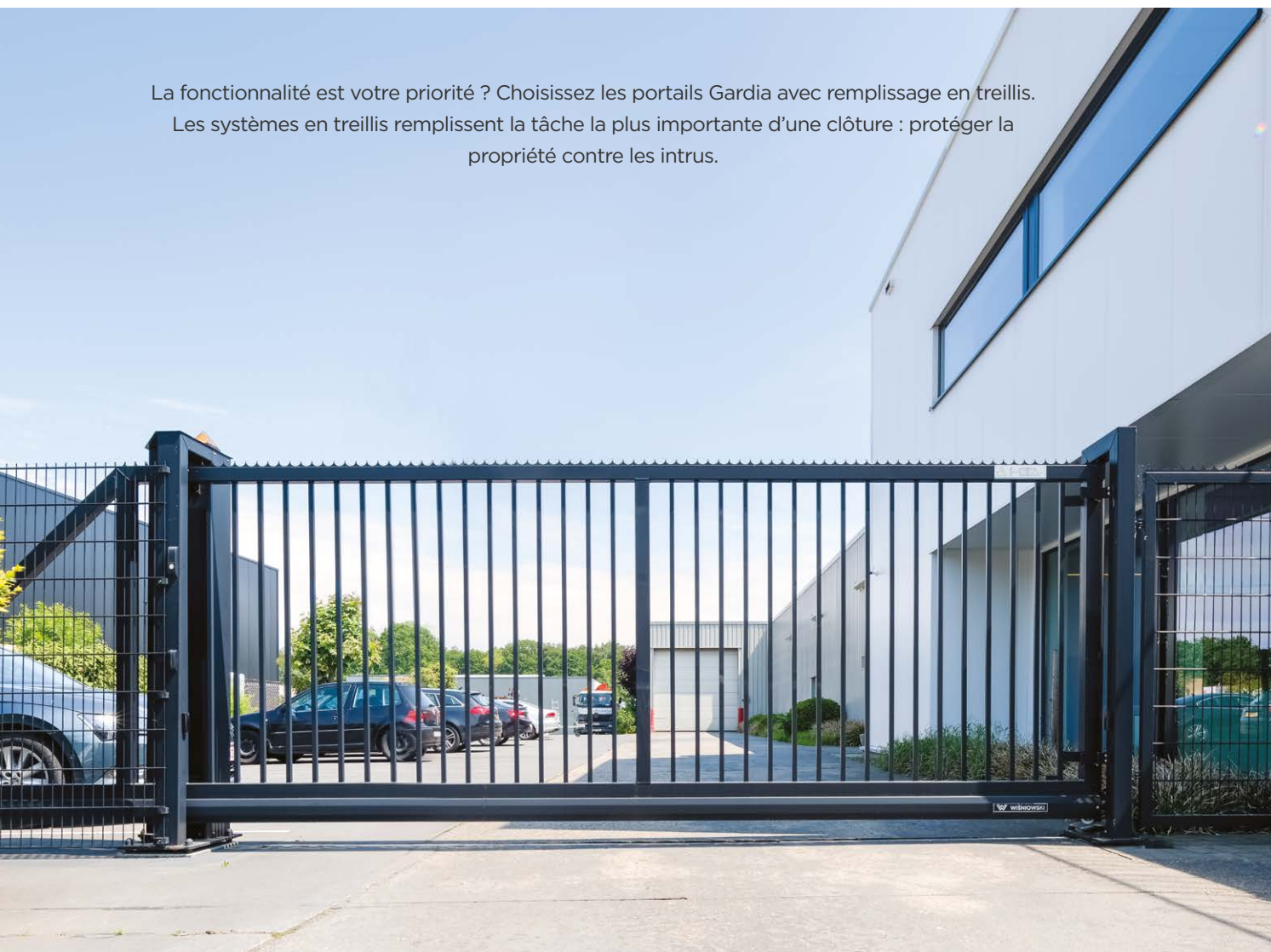
VEGA B Light

Les panneaux à plis offrent une résistance maximale à la déformation.



Systemes en treillis - économiques et durables

La fonctionnalité est votre priorité ? Choisissez les portails Gardia avec remplissage en treillis.
Les systèmes en treillis remplissent la tâche la plus importante d'une clôture : protéger la propriété contre les intrus.



Systeme **Gardia**

Les systèmes de treillis sont des clôtures économiques, durables et fonctionnelles qui ne conviennent pas uniquement aux locaux industriels. Ils conviendront également pour les parcelles privées ou les jardins. Avez-vous une maison de vacances ? Un espace de loisirs ? Grâce aux systèmes de treillis, vous la sécuriserez correctement.

Les portails coulissants Gardia peuvent atteindre une largeur de 6 mètres et une hauteur de 2 mètres. La structure du portail est composée de profilés de 60 x 40 mm. Elle peut être remplie de panneaux en treillis VEGA 2D 6/5/6 ou Vega 2D Super 8/6/8.

Systemes de gabion - esthétique exceptionnelle



ANTI-CORROSIVITÉ

Panneaux en treillis et poteaux protégés par galvanisation et par revêtement en poudre




PERSONNALISATION

La possibilité de remplir la clôture de cailloux différents est l'un des éléments de personnalisation de la clôture.



ESTHÉTIQUE





Les clôtures en gabion sont largement utilisées comme éléments de clôture pour les propriétés modernes.




Le système de gabion est dédié à la fois aux investissements industriels et aux propriétés privées. Il surprend par son adaptation à l'environnement et son esthétique exceptionnelle.

Selon vos préférences, le système de gabion peut être construit à partir de 3 types de poteaux : les poteaux IPE 160 ou STM basés sur des profilés fermés de 50x100 ou 50x120 [mm], et à partir de deux types de panneaux rigides - Vega 2D et Vega 2D Super. Le système de gabion WIŚNIEWSKI garantit une fiabilité à long terme. Les panneaux et les poteaux sont protégés contre la corrosion par galvanisation à chaud ou galvanisation et revêtement polyester, qui prévient efficacement les processus de corrosion. En outre, des attaches spéciales pour l'assemblage des panneaux protègent le système de gabion contre les déformations causées par la poussée des cailloux. Cela permet de garantir la qualité et la fiabilité du produit.

Couleurs. Structures



La couleur est la première caractéristique à laquelle les sens réagissent. Nous avons veillé à ce que chacun de nos clients puisse la choisir selon sa vision. La possibilité de produire des portes en couleurs RAL, en couleurs uniques HOME INCLUSIVE, liée à l'offre de structures et d'éléments décoratifs supplémentaires, donne des centaines de solutions parmi lesquelles chacun trouvera celle qui lui convient.



Une palette originale de WIŚNIEWSKI : HOME INCLUSIVE vous offre des possibilités uniques. Il s'agit d'une douzaine de couleurs avec des particules métalliques et une délicieuse profondeur en 3D.

COULEURS HOME INCLUSIVE



Home Inclusive

- mariage de menuiserie et de
clôture en un seul projet

Une approche moderne de la conception a permis d'obtenir une combinaison stylistique parfaite avec de nouvelles options de design et de couleur. Vous pouvez choisir parmi des ensembles de portes de garage, fenêtres, portes et clôtures spécialement créés, étant sûr qu'ils mettront en valeur le caractère unique de votre propriété. Profitez de la collection Home Inclusive 2.0, qui vous permet de créer un ensemble cohérent de portails, fenêtres, portes et clôtures WIŚNIEWSKI.





WIŚNIEWSKI. Portes de garage, fenêtres, portes, clôtures.

Automatismes pour les portails



Le choix d'un portail approprié est déterminant pour un accès fonctionnel et fiable à la propriété. En fonction des conditions de la propriété, vous pouvez choisir un portail à battants traditionnel ou un portail coulissant plus confortable. Sa construction autoportante garantit un fonctionnement continu dans toutes les conditions. Vous cherchez quelque chose d'exceptionnel ? Pensez à un portail pliant, dont le design unique permet de gagner beaucoup de place dans l'allée.

Un système fiable

- Moteur dans le poteau est une solution originale de la marque WIŚNIEWSKI dédiée pour les portails coulissants.
- La conception protège les automatismes contre les endommagements.
- La ligne de clôture n'est pas perturbée par un élément supplémentaire. Le moteur dans le poteau est presque invisible.



Fiabilité



Certification CE -
sécurité

Pour la sécurité et le confort des utilisateurs, le moteur de ce portail est dissimulé dans un poteau intégré à la structure. Cette solution unique ne permet l'accès à l'unité de commande qu'aux utilisateurs munis d'une clé et le poteau protège également le mécanisme contre les intempéries.



Résistant aux intempéries



WIŚNIEWSKI Connected

smart en standard



En choisissant WIŚNIEWSKI Connected, vous n'avez pas besoin d'un panneau de commande pour la maison intelligente. Les produits WIŚNIEWSKI sélectionnés sont prêts à être connectés en standard - vous pouvez les intégrer dans votre maison intelligente sans dispositif supplémentaire et sans frais supplémentaires. WIŚNIEWSKI Connected utilise le Wi-Fi au lieu de voie radio, et l'application vous permet de rester en contact avec votre maison de presque n'importe où dans le monde.

Vivez plus confortablement avec **smartCONNECTED**

WIŚNIEWSKI POWERED BY somfy.



TaHoma

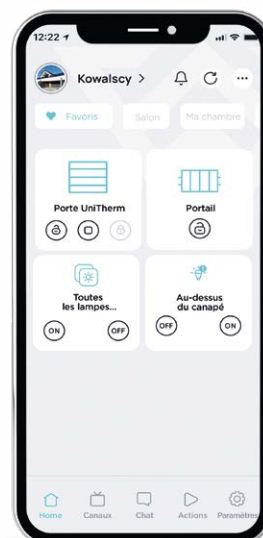
- votre maison intelligente

Le système avec la voie radio io-homecontrol® permet d'intégrer sans fil le moteur METRO Smart io et MOTO io dans une maison intelligente contrôlée par la centrale TaHoma de Somfy. La création d'une maison intelligente complète offre une série d'avantages et de fonctionnalités supplémentaires pour le confort quotidien. L'application vous permet d'accéder en permanence aux fonctions les plus importantes des éléments de votre maison.

Découvrez
les avantages de
Tahoma switch



Choisissez votre parcours vers la maison intelligente, vous serez accompagné par des produits modernes WIŚNIEWSKI. Les systèmes de maison intelligente peuvent être librement étendus et vous pouvez assurer un contrôle total sur chaque élément de votre propriété. Contrôlez, partagez l'accès, accordez des codes d'entrées et élaborer des scénarios qui rendront le fonctionnement encore plus smart !!




Application **WIŚNIEWSKI Connected**

- nouvelle qualité en standard

En choisissant WIŚNIEWSKI Connected, vous n'avez pas besoin de disposer d'un panneau de commande pour maison intelligente. Les portes de garage WIŚNIEWSKI avec le moteur SPARK sont prêtes à être connectées en standard - vous pouvez les intégrer à votre maison intelligente sans dispositifs et sans frais supplémentaires. WIŚNIEWSKI Connected utilise le Wi-Fi au lieu de voie radio, et une application vous permet de contrôler le portail depuis presque n'importe quel endroit dans le monde.

Découvrez les avantages de
WIŚNIEWSKI Connected



Inspirez-vous
et choisissez un ensemble pour
votre maison!





Plus d'inspirations





MODERN AW.10.228

Clôture: Modern AW.10.228 / couleur RAL 7016

Porte de garage UniTherm

Porte d'entrée CREO



INFINITY AW.10.132


Clôture: Infinity AW.10.132 / couleur RAL 7016

Porte de garage UniTherm

Porte d'entrée CREO







CLASSIC AW.10.70

Clôture: CLASSIC AW.10.70 / couleur RAL 7016

Porte de garage UniTherm

Porte d'entrée CREO



HOME INCLUSIVE

Clôture: HOME INCLUSIVE AW.10.200 / couleur RAL 7016

Porte de garage UniTherm

Porte d'entrée CREO



CLASSIC AW.10.70

Clôture: CLASSIC AW.10.70 / kolor RAL 7040

Porte de garage UniTherm

Porte d'entrée CREO









INFINITY AW.10.131

Clôture: Infinity AW.10.131 / couleur RAL 7016

Porte de garage UniTherm


Porte d'entrée CREO

HI AW.10.200


Clôture: HI AW.10.200 / couleur HI DEEP GREEN

Porte de garage UniTherm









MODERN AW.10.104

Clôture: MODERN AW.10.104 / couleur RAL 7016

Porte de garage UniTherm

Porte d'entrée CREO



MODERN AW.10.110



MODERN AW.10.111



MODERN AW.10.109



MODERN AW.10.76



HOME INCLUSIVE AW.10.230



HOME INCLUSIVE AW.10.200

LUX AW.10.53

Clôture: LUX AW.10.53 / couleur RAL 7040


Porte de garage UniPro





CLASSIC AW.10.PP

Clôture: Construction sur mesure.



Votre clôture

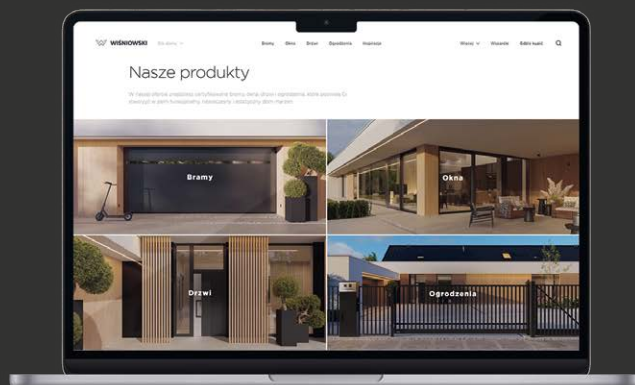
- de la vision à la réalisation



EXPERT

La création de la solution optimale est assurée par notre logiciel révolutionnaire AW Expert - une application unique de conception de clôtures. Cet outil vous permet de générer une conception et un devis en quelques minutes.

www.wisniowski.fr



Connectez-vous avec le meilleur!

Automatismes dissimulés dans le poteau - caractéristiques techniques

| | | AWso 2018 Pro AWso 2018 Pro FAST |
|--|-----------------------|-------------------------------------|
| Application | jusqu'à 6000 [mm] | • |
| Programmation simple | | • |
| Sélection automatique des paramètres de fonctionnement | | • |
| Démarrage et arrêt progressifs | | • |
| Configuration libre | | • |
| Affichage | | • |
| Sécurité | Détection d'obstacles | • |
| | Photocellules | • |
| | Rideaux lumineux | en option |
| Voie radio | WIŚNIEWSKI (433 MHz) | • |
| | WIŚNIEWSKI (868 MHz) | en option |
| | RTS | en option |
| | io | en option |
| Compteur de cycles | | • |
| Enregistrement d'erreurs récentes | | • |
| Lampe de signalisation | | • |
| Extensible | | • |
| Réglage de la hauteur de la crémaillère | | • |
| Déverrouillage de secours | | • |
| Technologies intelligentes | Ri-Co | en option |
| | smartCONNECTED Box | — |
| | TaHoma Premium | — |
| Télécommande | | émetteur |



c'est une technologie radio moderne, sûre et fiable de SOMFY pour la commande d'appareils selon le concept de « maison intelligente ». Grâce à cette application, le moteur reçoit non seulement les commandes des contrôleurs, mais peut également leur envoyer les messages de retour. La technologie io-homecontrol permet de connecter le moteur AWso 2018 Connected au système TaHoma et à la smartCONNECTED Box, dotant ainsi l'entraînement de fonctions supplémentaires reliant le portail à d'autres appareils intelligents de la maison.

Automatismes extérieurs - caractéristiques techniques

| | | BFT Deimos ULTRA BT | SOMFY Elixo RTS | SOMFY Elixo io | Sommer RUNner |
|--|-----------------------|------------------------|--------------------|--------------------|--------------------|
| Application | do 6000 [mm] | • | • | • | • |
| Programmation simple | | • | • | • | • |
| Sélection automatique des paramètres de fonctionnement | | • | • | • | • |
| Démarrage et arrêt progressifs | | • | • | • | • |
| Configuration libre | | • | • | • | • |
| Affichage | | • | • | • | — |
| Sécurité | Détection d'obstacles | • | • | • | • |
| | Photocellules | • | • | • | • |
| | Rideaux lumineux | en option | en option | en option | en option |
| Voie radio | BFT | • | — | — | — |
| | SOMFY RTS | — | • | — | — |
| | SOMFY io | — | — | • | — |
| | WIŚNIEWSKI (433 MHz) | en option | en option | en option | en option |
| | WIŚNIEWSKI (868 MHz) | en option | en option | en option | • |
| Batterie de secours | | • | • | • | — |
| Compteur de cycles | | • | • | • | — |
| Enregistrement d'erreurs récentes | | • | • | • | — |
| Lampe de signalisation | | • | • | • | • |
| Extensible | | • | • | • | • |
| Déverrouillage de secours | | • | • | • | • |
| Technologies intelligentes | TaHoma Switch | — | • | • | — |
| Télécommande | | émetteur | émetteur | application mobile | application mobile |

Automatismes linéaires - caractéristiques techniques

| | | BFT Phobos BT B25/ B40 | BFT Kustos ULTRA BT B40 | BFT Giuno ULTRA BT A20/A50 | SOMFY Ixengo L 3S RTS | SOMFY Ixengo L 3S io | SOMMER twist M/ML | SOMMER twist E/EL |
|--|-----------------------|------------------------------|-------------------------------|----------------------------------|-----------------------------|--------------------------------|-------------------------|----------------------|
| Application | jusqu'à 4000 [mm] | ● | ● | ● | ● | ● | ● | ● |
| | jusqu'à 5000 [mm] | ● | ● | ● | ● | ● | ● | ● |
| | jusqu'à 6000 [mm] | ● | ● | ● | ● | ● | — | ● |
| Programmation simple | | ● | ● | ● | ● | ● | ● | ● |
| Sélection automatique des paramètres de fonctionnement | | ● | ● | ● | ● | ● | ● | ● |
| Démarrage et arrêt progressifs | | ● | ● | ● | ● | ● | ● | ● |
| Configuration libre | | ● | ● | ● | ● | ● | ● | ● |
| Affichage | | ● | ● | ● | ● | ● | — | ● |
| Sécurité | Détection d'obstacles | ● | ● | ● | ● | ● | ● | ● |
| | Photocellules | ● | ● | ● | ● | ● | ● | ● |
| Voie radio | BFT | ● | ● | ● | — | — | — | — |
| | SOMFY RTS | — | — | — | ● | — | — | — |
| | SOMFY io | — | — | — | — | ● | — | — |
| | WIŚNIEWSKI (433 MHz) | en option | en option | en option | en option | en option | en option | en option |
| | WIŚNIEWSKI (868 MHz) | en option | en option | en option | en option | en option | ● | ● |
| Batterie de secours | | — | — | — | ● | ● | — | — |
| Compteur de cycles | | ● | ● | ● | ● | ● | — | — |
| Enregistrement d'erreurs récentes | | ● | ● | ● | ● | ● | — | — |
| Lampe de signalisation | | en option | en option | en option | ● | ● | en option | en option |
| Extensible | | ● | ● | ● | ● | ● | ● | ● |
| Déverrouillage de secours | | ● | ● | ● | ● | ● | ● | ● |
| Technologies intelligentes | TaHoma Switch | — | — | — | ●* | ● | — | — |
| Télécommande | | émetteur | émetteur | émetteur | émetteur | émetteur ou application mobile | | émetteur |

Automatismes à bras oscillant - caractéristiques techniques

| | | BFT Virgo SMART BT | BFT Igea BT | SOMFY Axovia MultiPro RTS | SOMFY Axovia MultiPro io | CAME Ferni F1024 |
|--|-----------------------|--------------------|-------------|---------------------------|--------------------------|------------------|
| Application | jusqu'à 4000 [mm] | ● | ● | ● | ● | ● |
| | jusqu'à 5000 [mm] | — | ● | ● | ● | ● |
| | jusqu'à 6000 [mm] | — | — | — | — | ● |
| Programmation simple | | ● | ● | ● | ● | ● |
| Sélection automatique des paramètres de fonctionnement | | ● | ● | ● | ● | ● |
| Démarrage et arrêt progressifs | | ● | ● | ● | ● | ● |
| Configuration libre | | ● | ● | ● | ● | ● |
| Affichage | | ● | ● | ● | ● | — |
| Sécurité | Détection d'obstacles | ● | ● | ● | ● | ● |
| | Photocellules | ● | ● | ● | ● | ● |
| Voie radio | BFT | ● | ● | — | — | — |
| | SOMFY RTS | — | — | ● | — | — |
| | SOMFY io | — | — | — | ● | — |
| | CAME | — | — | — | — | ● |
| | WIŚNIEWSKI (433 MHz) | en option | en option | en option | en option | en option |
| | WIŚNIEWSKI (868 MHz) | en option | en option | en option | en option | en option |
| Batterie de secours | | — | — | ● | ● | — |
| Compteur de cycles | | ● | ● | ● | ● | — |
| Enregistrement d'erreurs récentes | | ● | ● | ● | ● | — |
| Lampe de signalisation | | en option | en option | ● | ● | en option |
| Extensible | | ● | ● | ● | ● | ● |
| Déverrouillage de secours | | ● | ● | ● | ● | ● |
| Technologies intelligentes | Ri-Co | en option | en option | en option | en option | en option |
| | smartCONNECTED Box | — | — | — | — | — |
| | TaHoma Switch | — | — | ● | ● | — |
| Télécommande | | émetteur | émetteur | émetteur | application mobile | émetteur |

* - sterowanie bez informacji zwrotnej



WIŚNIEWSKI

PORTES | FENÊTRES | PORTAILS | CLÔTURES



DÉCOUVREZ
PLUS..



www.wisniowski.fr

Les produits présentés dans le dépliant sont souvent dotés d'équipements spéciaux et ne correspondent pas toujours à la version standard - Le dépliant ne constitue pas une offre au sens du Code civil - Le fabricant se réserve le droit d'apporter des modifications - ATTENTION : Les couleurs et les teintes de verre présentées dans le dépliant doivent être considérées comme purement illustratives - Tous droits réservés - Aucune partie de cette publication ne peut être reproduite ou utilisée sans l'accord préalable de WIŚNIEWSKI Sp. z o.o. S.K.A. - 01/25/FR